







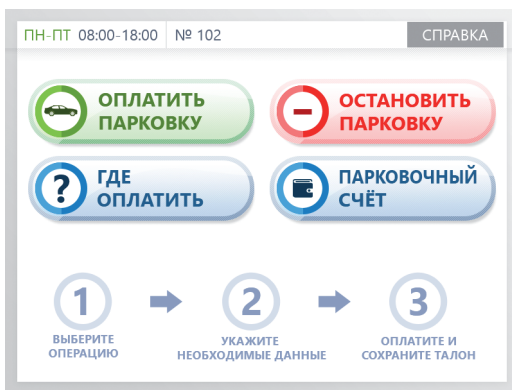


## 5 способов оплаты

-  Паркомат - банковской картой
-  Мобильный телефон - SMS
-  Сайт [krasparking.ru](http://krasparking.ru) - банковской картой
-  Мобильное приложение "Парковки Красноярск"   
-  Терминалы ПЛАТЕЖКА - наличными



## Паркомат

Оставив автомобиль в зоне платной парковки, подойдите к паркомату и активируйте дисплей устройства прикосновением пальца. Обращаем ваше внимание, что сенсорные дисплеи паркоматов могут не реагировать на касание в перчатках или холодными руками.

После включения на экране монитора появляется интерактивная панель с функциональными кнопками.

Для оплаты парковки необходимо выбрать "Оплатить парковку". Далее ввести гос. номер автомобиля, количество оплачиваемых часов и номер мобильного телефона.

## Мобильный телефон

Оплату парковки с помощью SMS можно произвести в два этапа:

1. Пополнение парковочного счета.

Необходимо отправить сообщение на номер 3116 с текстом "krasr xxx", где xxx - сумма к зачислению на парковочный счет (номер парковочного счета совпадает с номером телефона, с которого отправляется SMS).

**Внимание: операторы мобильной связи требуют отправить бесплатную SMS для подтверждения платежа!**

2. Управление услугой оплаты парковки.

Оплата платной парковки посредством SMS осуществляется отправкой текстовых сообщений на номер +7 967 604-00-33 в следующем формате:

а) Оплата парковки: "xxx tt a123aa124" где xxx - номер парковки, tt - количество часов парковки, a123aa124 - номер автомобиля.

б) Прекращение парковки: "стоп a123aa124", где a123aa124 - номер автомобиля.

в) Продление парковки: "продлить tt a123aa124", где tt - количество оплачиваемых часов, a123aa124 - номер автомобиля.

## Сайт KRASPARKING.RU

На сайте необходимо зайти в раздел "Оплата" и выбрать пункт "Оплата банковской картой". Далее выбрать из списка нужную парковку, указать гос.номер, время въезда, количество часов и номер мобильного телефона.

После расчета стоимости пользователь будет перенаправлен на сайт банка-партнера для завершения оплаты банковской картой.

## Мобильное приложение

Для оплаты парковки необходимо установить бесплатное мобильное приложение. "Парковки Красноярск" для Android-устройств из Play Market и для Windows-устройств из магазина Windowsphone.com. "Krasparking" для iOS-устройств из магазина приложений App Store.

При первом запуске приложения требуется ввести номер телефона, который является уникальным идентификатором парковочного счета пользователя. Для оплаты парковки на основном экране приложения необходимо нажать кнопку "+", выбрать парковку, указать номер автомобиля и указать количество оплачиваемых часов.

После факта оплаты на указанный номер поступит SMS-уведомление с информацией о списании средств с индивидуального парковочного счета. Оплата услуги парковки возможна при достаточном количестве средств на парковочном счете.

## Терминалы "Платежка"

Для оплаты платной парковки на мониторах терминалов "Платежки" необходимо выбрать пункт "Платные парковки / Оплата парковки". Далее ввести номер парковки (указан на аншлагах, установленных перед въездом в зону платной парковки), количество оплачиваемых часов, гос.номер автомобиля и номер мобильного телефона. Указанный номер является уникальным идентификатором парковочного счета пользователя.

Для пополнения парковочного счета необходимо выбрать пункт меню "Пополнить счет", а затем ввести номер мобильного телефона.